

Информация
об условиях, на которых субъектами
естественных монополий осуществляется выполнение
(оказание) регулируемых работ (услуг)

В сфере грузовых железнодорожных перевозок
в части показателей эксплуатационной работы

предоставляемые ФГУП «ЖДН»

(наименование субъекта естественных монополий)

на территории Донецкой Народной Республики, Луганской Народной Республики, Херсонской и Запорожской областей.


(наименование субъекта Российской Федерации)

за период январь 2026 г.


N	Показатель	январь 2026 г.	% к аналогично му периоду предыдуще го года
1	2	3	4
	Оборот вагона (в часах) с разложением по элементам:	336,96	86,2
	- в движении;	8,09	83,9
	- на промежуточных станциях;	0,45	59,2
	- под грузовыми операциями;	220,41	89,7
	- на технических станциях	108,1	98,5
	Коэффициент порожнего пробега вагонов (отношение порожнего пробега к общему, в %)		
	- Общий вагон	32,7	84,7
	- Полувагонов	-	-
	- Крытых вагонов	-	-
	- Платформ	-	-
	- Цистерн	-	-

- Цементовозов	-	-
- Рефрижераторов	-	-
- Зерновозов	-	-
- Минераловозов	-	-
- Фитинговых платформ	-	-
- Прочих	-	-
Скорости:		
- участковая скорость, км/час	35,7	116,3
- техническая скорость, км/час;	37,7	113,9
- средняя скорость доставки отправки, (км/сутки)	-	-
Количество локомотиво-часов (в сутки) маневровой работы	3466	205,1

Начальник департамента организации
перевозочного процесса


Р.А. Мирошников

Исп. НДОи, 2-56-27

Сметанникова Н.А. 

Информация
 об условиях, на которых субъектами
 естественных монополий осуществляется выполнение
 (оказание) регулируемых работ (услуг)

В сфере грузовых железнодорожных перевозок
 в части показателей эксплуатационной работы

предоставляемые ФГУП «ЖДН»

(наименование субъекта естественных монополий)

на территории Донецкой Народной Республики, Луганской Народной Республики, Херсонской и
 Запорожской областей.


(наименование субъекта Российской Федерации)

за период март 2026 г.

N	Показатель	март 2026 г.	% к аналогично му периоду предыдуще го года	3 месяца 2026 г.	% к аналогично му периоду предыдуще го года
1	2	3	4	5	6
	Оборот вагона (в часах) с разложением по элементам:	262,80	82,3	305,04	74,4
	- в движении;	8,75	113,9	7,88	85,6
	- на промежуточных станциях;	0,55	148,6	0,33	62,1
	- под грузовыми операциями;	120,92	129,6	194,16	64,2
	- на технических станциях	85,96	114,1	102,65	89,9
	Коэффициент порожнего пробега вагонов (отношение порожнего пробега к общему, в %)				
	- Общий вагон	31,9	76,2	30,4	85,9
	- Полувагонов	-	-	-	-
	- Крытых вагонов	-	-	-	-
	- Платформ	-	-	-	-
	- Цистерн	-	-	-	-

- Цементовозов	-	-	-	-
- Рефрижераторов	-	-	-	-
- Зерновозов	-	-	-	-
- Минераловозов	-	-	-	-
- Фитинговых платформ	-	-	-	-
- Прочих	-	-	-	-
Скорости:				
- участковая скорость, км/час	35,9	117,7	35,7	116,3
- техническая скорость, км/час;	37,6	115,3	37,6	114,3
- средняя скорость доставки отправки, (км/сутки)	-	-	-	-
Количество локомотиво-часов (в сутки) маневровой работы	2441	266,7	8341	232,6

Начальник департамента организации
перевозочного процесса



Р.А. Мирошников

Исп. НДОи, 2-56-27

Сметанникова Н.А.